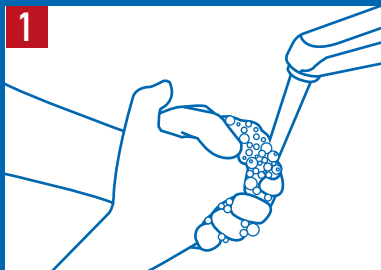


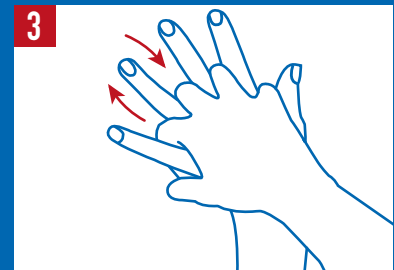
HIGIENE DE LAS MANOS CORRECTA



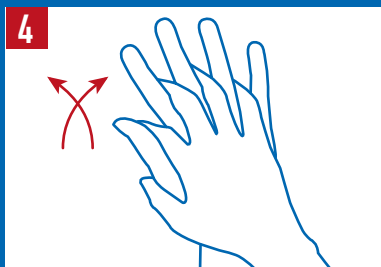
Mojar las manos con agua y mientras tanto no cerrar la llave del agua. Usar suficiente jabón para que cubra completamente las manos.



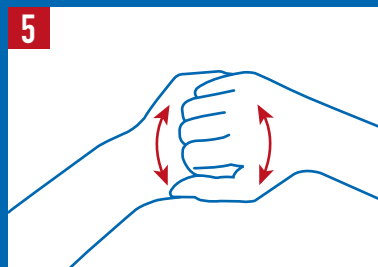
Frotar la parte interior de una mano con la otra.




Frotar la parte exterior de la mano izquierda con la parte interior de la mano derecha y al revés.



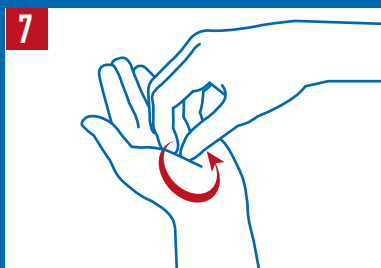
Frotar las palmas de las manos entrelazando los dedos.



Enjabonar la parte exterior de los dedos, enganchando las manos.



Girar la parte interior de la mano izquierda al rededor del dedo pulgar derecho y al revés.



Girar las yemas de los dedos de una mano en la en la parte interior de la otra en ambas direcciones.



Enjuagar las manos con suficiente agua y secarlas con una toalla de papel.



Cerrar la llave del agua, usando una toalla de papel. Sus manos ahora están limpias.