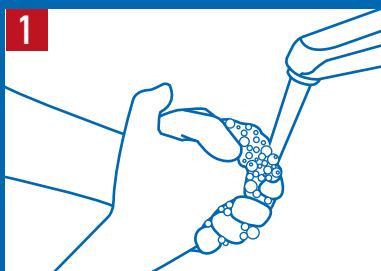


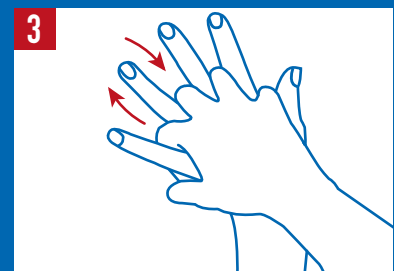
SE NETTOYER LES MAINS CORRECTEMENT



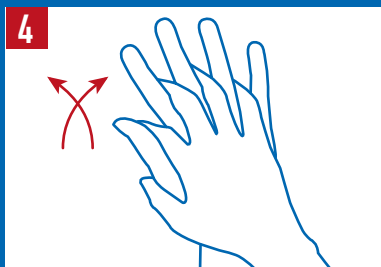
1
Mouillez les mains avec de l'eau et du savon. Laissez couler l'eau pendant que vous lavez les mains. Alternative: Se lavez les mains avec du désinfectant.



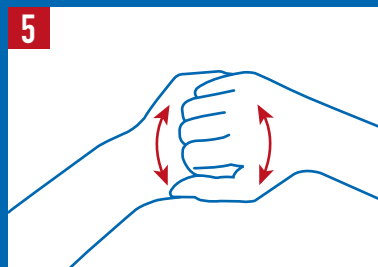
2
Frottez les mains les unes contre les autres.




3
Frottez la paume de votre main droite contre le revers de votre main gauche et vice versa en entrecroisant les doigts.



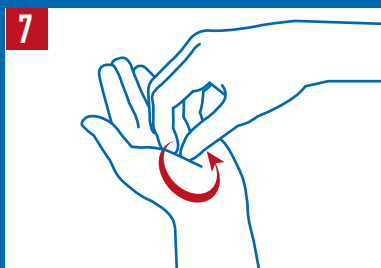
4
Bougez les mains les unes contre les autres en entrecroisant les doigts.



5
Savonnez le revers de vos doigts en croisant les doigts.



6
Avec votre poing droit prenez votre pouce gauche et tournez le poing autour du pouce et vice versa.



7
Frottez vos pulpes des doigts d'une main sur la paume de l'autre en tournant dans les deux sens.



8
Lavez vous les mains avec beaucoup d'eau. Séchez-vous les mains soigneusement avec un papier jetable. Si vous vous êtes lavés les mains en utilisant du désinfectant alors vos mains sècheront par elles-mêmes



9
Fermez le robinet en utilisant le papier jetable. Maintenant vos mains sont proprement lavées.