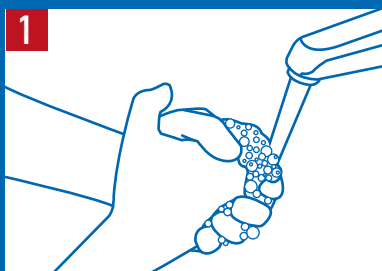


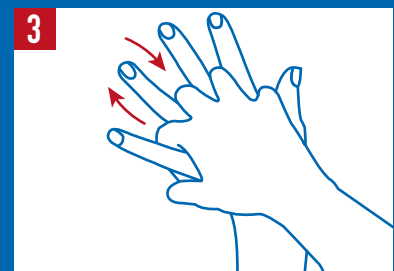
COME LAVARSI LE MANI CORRETTAMENTE



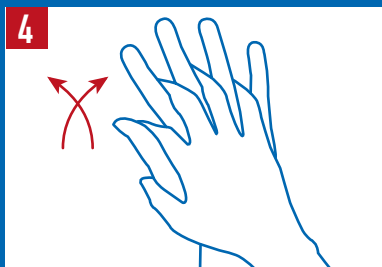
1
Umettare le mani con acqua e sapone; lasciar scorrere l'acqua durante il lavaggio delle mani. Alternativa: umettare le mani con un disinfettante.



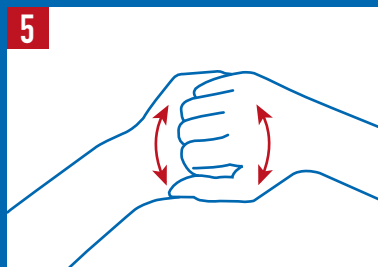
2
Sfregare i palmi delle mani l'uno contro l'altro.




3
Sfregare il palmo della mano destra contro il dorso della mano sinistra e viceversa incrociando le dita.



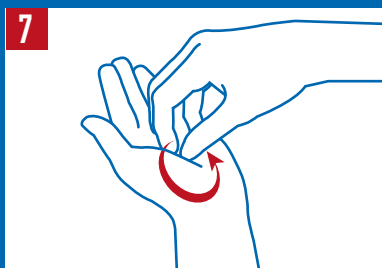
4
Muovere i palmi delle mani l'uno contro l'altro incrociando le dita.



5
Insaponare il dorso delle dita agganciando le mani.



6
Ruotare il palmo della mano sinistra intorno al pollice destro e viceversa.



7
Sfregare i polpastrelli con movimenti circolari in ambedue le direzioni sul palmo dell'altra mano.



8
Sciacquarsi le mani con molta acqua. Asciugarle accuratamente con della carta usa e getta. Le mani pulite con del disinfettante si asciugano da sole.



9
Chiudere il rubinetto utilizzando la carta. Adesso le Sue mani sono pulite.